



GOVERNO DO ESTADO DE SÃO PAULO
BIBLIOTECA JURÍDICA SG/CC



**LEGISLAÇÃO DO ESTADO DE SÃO PAULO:
ANÁLISE DAS NORMAS PUBLICADAS EM 2017**

São Paulo
Abril / 2018



GOVERNO DO ESTADO DE SÃO PAULO
BIBLIOTECA JURÍDICA SG/CC

Sumário

Apresentação	3
Análise das normas	4
Anexo - Temas mais frequentes das normas	10
Referências	11



GOVERNO DO ESTADO DE SÃO PAULO
BIBLIOTECA JURÍDICA SG/CC

Apresentação

A Biblioteca Jurídica SG/CC – que tem por competência acompanhar e divulgar a legislação estadual publicada – elabora, pelo décimo ano consecutivo, o perfil da produção legislativa do Estado.

No presente estudo, consideramos as emendas constitucionais, as leis (complementares e ordinárias) e os decretos (do Legislativo e do Executivo). Procuramos representar, em tabelas e gráficos, a quantidade de normas jurídicas geradas no período, os temas, as iniciativas e o tempo de tramitação.

Buscamos aperfeiçoar a publicação a cada edição, de acordo com as necessidades dos usuários. Críticas e sugestões serão sempre bem-vindas.

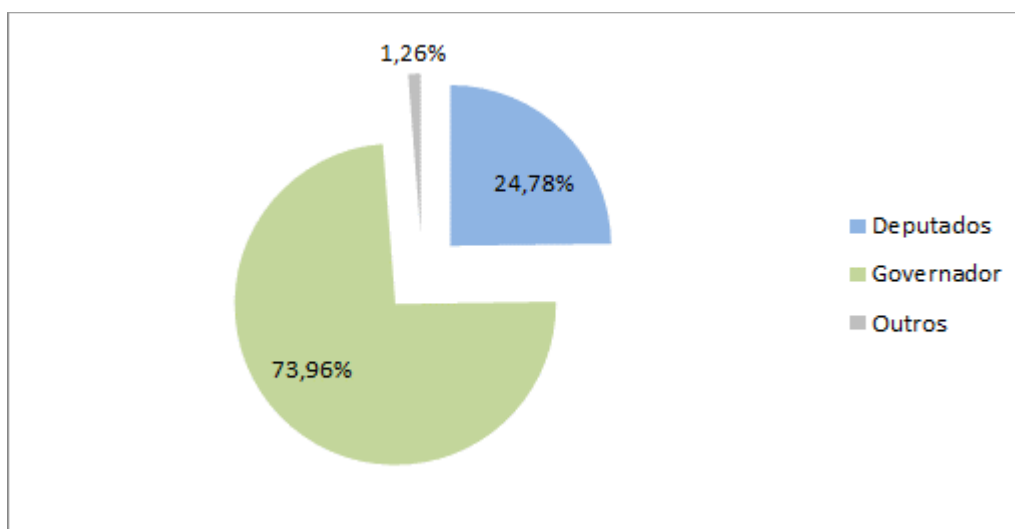
Abril de 2018.

Equipe da Biblioteca Jurídica SG/CC.

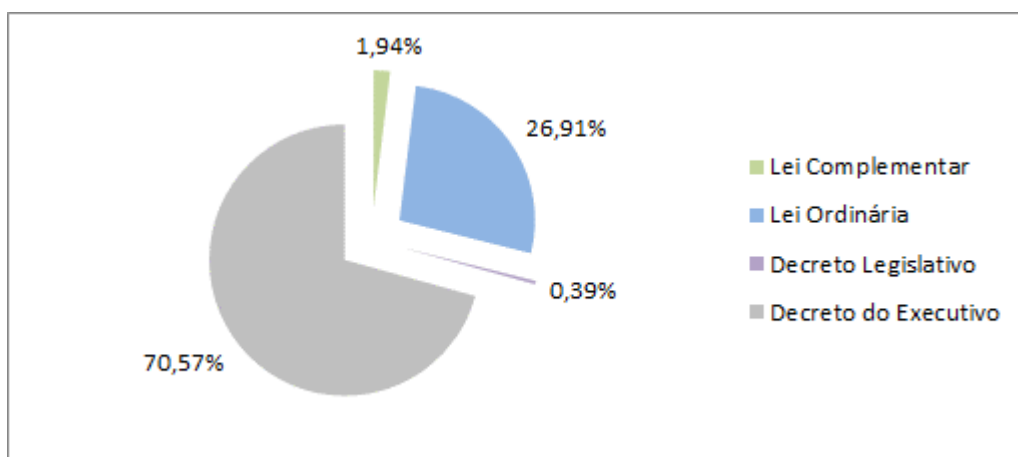
T1. Iniciativa das normas jurídicas geradas

TIPO DE NORMA	Deputados	Comissões da Assembleia Legislativa	Mesa Diretora da Assembleia Legislativa	Tribunal de Contas	Governador	Tribunal de Justiça	Procurador-Geral de Justiça	Defensoria Pública do Estado	Iniciativa popular	TOTAL
Emenda Constitucional	2	-	-	-	0	-	-	-	0	2
Lei Complementar	0	-	2	1	13	1	1	2	0	20
Lei Ordinária	254	0	0	0	22	1	1	0	0	278
Decreto Legislativo	0	3	1	-	-	-	-	-	-	4
Decreto do Executivo	-	-	-	-	729	-	-	-	-	729
TOTAL	256	3	3	1	764	2	2	2	0	1033

G1. Iniciativa das normas jurídicas geradas



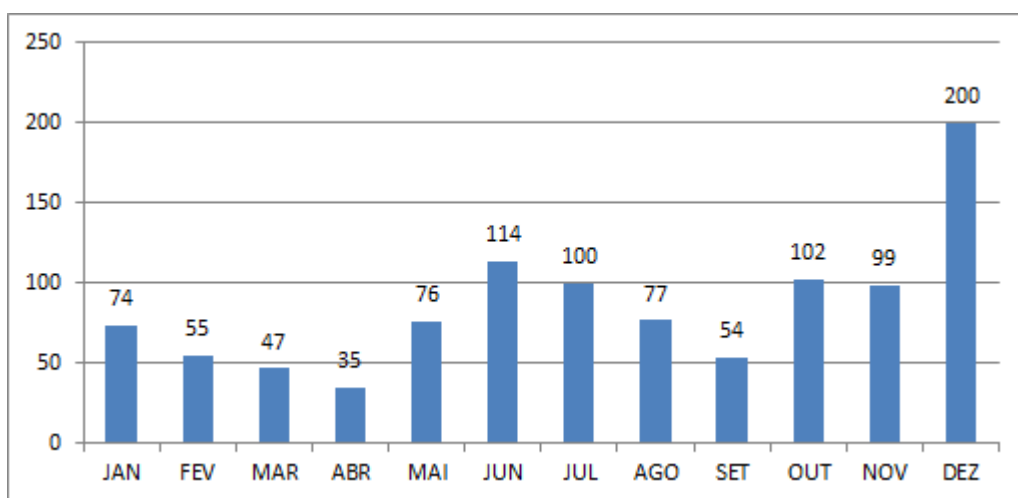
G2. Tipo das normas jurídicas geradas



T2. Número de normas jurídicas geradas por mês

TIPO DE NORMA	JAN	FEV	MAR	ABR	MAI	JUN	JUL	AGO	SET	OUT	NOV	DEZ	TOTAL
Emenda Constitucional	0	0	0	0	0	0	0	0	0	0	0	2	2
Lei Complementar	3	0	3	1	0	0	1	0	5	6	0	1	20
Lei Ordinária	29	5	15	13	15	55	26	2	21	31	22	44	278
Decreto Legislativo	0	0	0	0	1	0	0	0	1	0	0	2	4
Decreto do Executivo	42	50	29	21	60	59	73	75	27	65	77	151	729
TOTAL	74	55	47	35	76	114	100	77	54	102	99	200	1033

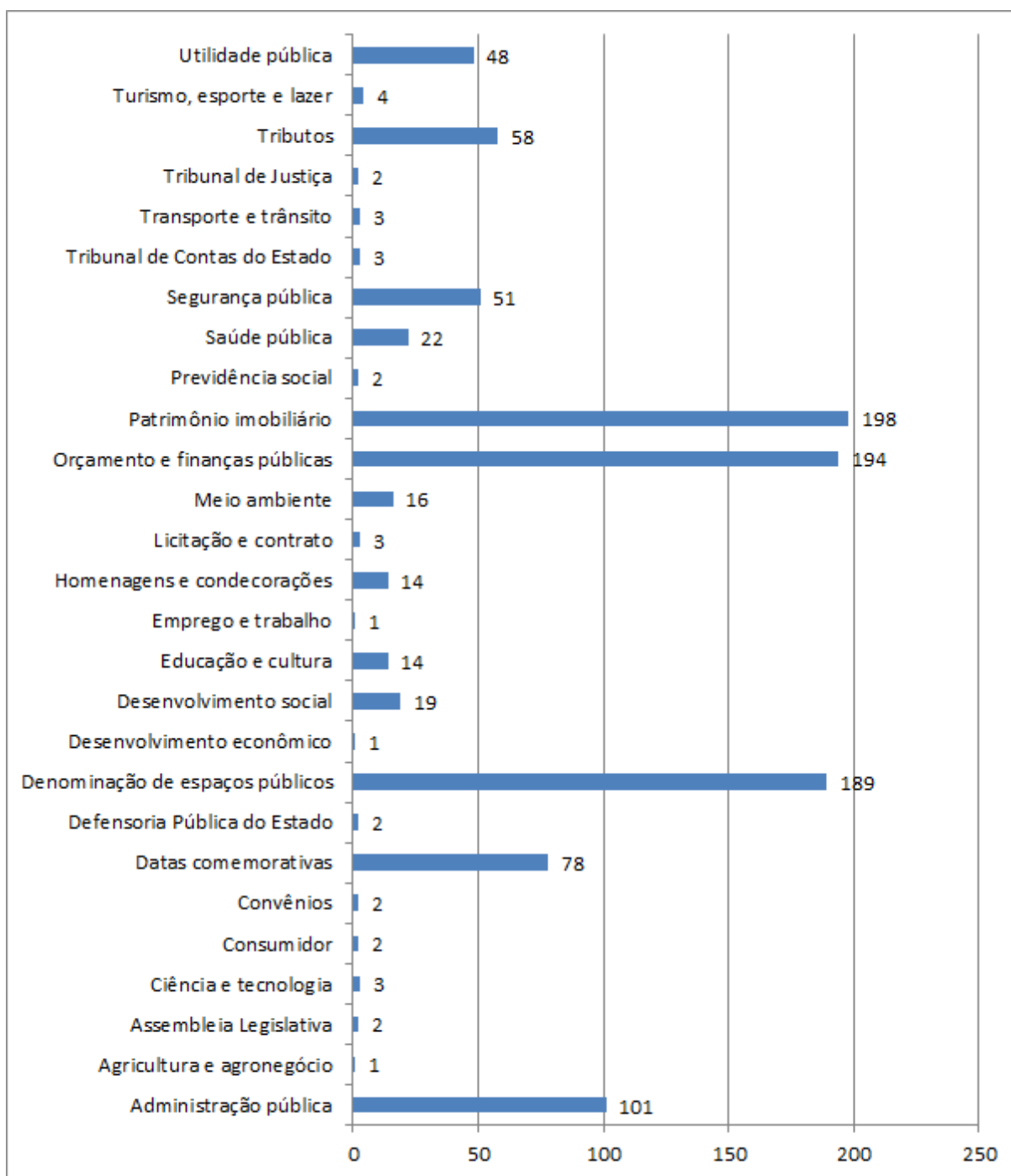
G3. Número de normas jurídicas geradas por mês



T3. Normas jurídicas geradas por tema

TEMAS	Emenda Constitucional	Lei Complementar	Lei Ordinária	Decreto Legislativo	Decreto do Executivo	TOTAL
Administração pública	1	12	2	1	85	101
Agricultura e agronegócio	0	0	0	0	1	1
Assembleia Legislativa	0	2	0	0	0	2
Cartórios, serviços notariais e registro	0	0	0	0	0	0
Ciência e tecnologia	0	0	0	0	3	3
Consumidor	0	0	2	0	0	2
Convênios	0	0	0	0	2	2
Datas comemorativas	0	0	78	0	0	78
Defensoria Pública do Estado	0	2	0	0	0	2
Denominação de espaços públicos	0	0	116	0	73	189
Desenvolvimento econômico	0	0	1	0	0	1
Desenvolvimento social	0	0	5	0	14	19
Desenvolvimento urbano	0	0	0	0	0	0
Educação e cultura	0	0	2	0	12	14
Emprego e trabalho	0	0	1	0	0	1
Energia	0	0	0	0	0	0
Habitação	0	0	0	0	0	0
Homenagens e condecorações	0	0	0	0	14	14
Legislação	0	0	0	0	0	0
Licitação e contrato	0	0	0	0	3	3
Meio ambiente	0	0	1	0	15	16
Orçamento e finanças públicas	1	0	6	1	186	194
Patrimônio imobiliário	0	0	4	0	194	198
Previdência social	0	0	2	0	0	2
Saúde pública	0	0	1	0	21	22
Segurança pública	0	2	1	0	48	51
Tribunal de Contas do Estado	0	1	0	2	0	3
Transporte e trânsito	0	0	0	0	3	3
Tribunal de Justiça	0	1	1	0	0	2
Tribunal de Justiça Militar	0	0	0	0	0	0
Tributos	0	0	4	0	54	58
Turismo, esporte e lazer	0	0	3	0	1	4
Utilidade pública	0	0	48	0	0	48
TOTAL	2	20	278	4	729	1033

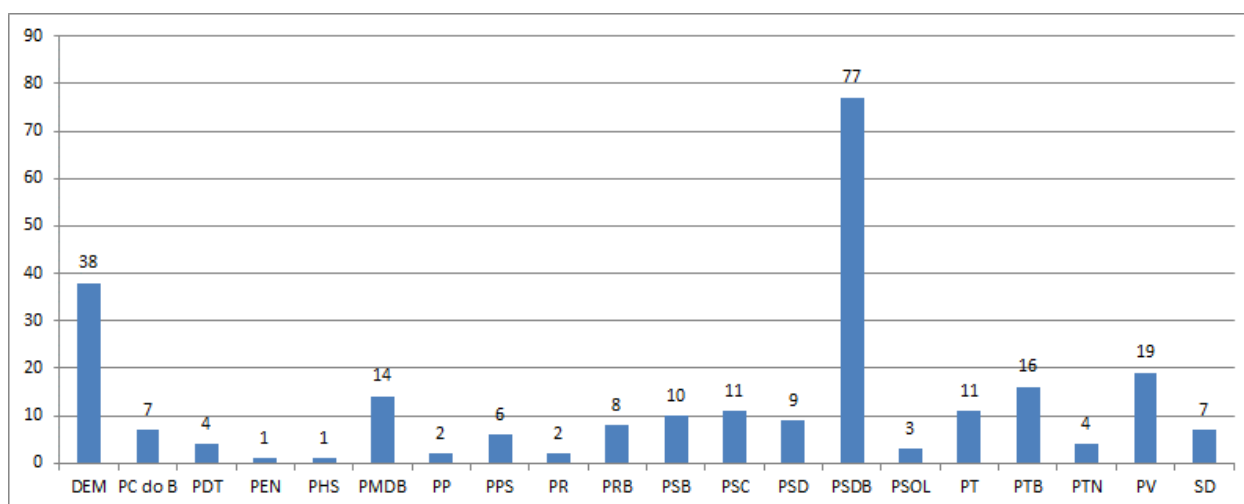
G4. Normas jurídicas geradas por tema



T4. Normas jurídicas geradas por partido do deputado autor da proposição

TIPO DE NORMA	DEM	PC do B	PDT	PEN	PHS	PMDB	PP	PPS	PR	PRB	PSB	PSC	PSD	PSDB	PSOL	PT	PTB	PTN	PV	SD	TOTAL
Emenda Constitucional	0	0	0	0	0	0	0	0	0	0	0	0	0	0	0	0	0	0	0	0	0
Lei Complementar	0	0	0	0	0	0	0	0	0	0	0	0	0	0	0	0	0	0	0	0	0
Lei Ordinária	38	7	4	1	1	14	2	6	2	8	10	11	9	77	3	11	16	4	19	7	250
Decreto Legislativo	0	0	0	0	0	0	0	0	0	0	0	0	0	0	0	0	0	0	0	0	0
TOTAL	38	7	4	1	1	14	2	6	2	8	10	11	9	77	3	11	16	4	19	7	250

G5. Normas jurídicas geradas por partido do deputado autor da proposição



T5. Tempo de tramitação das proposições que originaram normas jurídicas por iniciativa

INICIATIVA	Tempo de tramitação	7 anos ou mais	6 anos	5 anos	4 anos	3 anos	2 anos	1 ano	menos de 1 ano	TOTAL
Deputados		2	0	0	2	6	21	112	113	256
Comissões da Assembleia Legislativa		0	0	0	0	0	0	0	0	0
Mesa da Assembleia Legislativa		0	0	0	0	0	0	0	2	2
Governador		0	0	0	0	1	0	1	33	35
Tribunal de Contas		0	0	0	0	0	0	0	1	1
Tribunal de Justiça		0	1	0	0	0	0	0	1	2
Procurador-Geral de Justiça		0	0	0	0	0	0	1	1	2
Defensoria Pública do Estado		0	0	0	0	0	0	1	1	2
TOTAL		2	1	0	2	7	21	115	152	300

T6. Tempo de tramitação das proposições que originaram normas jurídicas por tipo

TIPO DE PROPOSIÇÃO	Tempo de tramitação	7 anos ou mais	6 anos	5 anos	4 anos	3 anos	2 anos	1 ano	menos de 1 ano	TOTAL
PEC		0	0	0	0	0	2	0	0	2
PLC		0	0	0	0	1	0	2	17	20
PL		2	1	0	2	6	19	113	135	278
TOTAL		2	1	0	2	7	21	115	152	300

T7. Vetos do governador às proposições aprovadas na Assembleia Legislativa

TIPO DE PROPOSIÇÃO	Veto Parcial	Veto Total	TOTAL
PEC	0	0	0
PLC	4	0	4
PL	9	113	122
TOTAL	13	113	126

ANEXO

Temas mais frequentes das normas geradas

Temas mais frequentes das normas de autoria do Poder Legislativo

TEMAS	Emenda Constitucional	Lei Complementar	Lei Ordinária	Decreto Legislativo	TOTAL
Denominação de espaços públicos	0	0	116	0	116
Datas comemorativas	0	0	78	0	78
Utilidade pública	0	0	48	0	48
Desenvolvimento social	0	0	3	0	3
Tribunal de Contas do Estado	0	1	0	2	3
Turismo, esporte e lazer	0	0	3	0	3
TOTAL	0	1	248	2	251

Obs.: Inclui Emendas Constitucionais e Leis de autoria de Deputados, Comissões da Alesp, Mesa Diretora da Alesp, Tribunal de Contas do Estado e Decretos Legislativos.

Temas mais frequentes das normas de autoria do Poder Executivo

TEMAS	Emenda Constitucional	Lei Complementar	Lei Ordinária	Decreto do Executivo	TOTAL
Patrimônio imobiliário	0	0	4	194	198
Orçamento e finanças públicas	0	0	6	186	192
Administração pública	0	10	1	85	96
Denominação de espaços públicos	0	0	0	73	73
Tributos	0	0	3	54	57
Segurança pública	0	2	0	48	50
Saúde pública	0	0	0	21	21
TOTAL	0	12	14	661	687

Obs.: Inclui Emendas Constitucionais e Leis de autoria do Governador e Decretos do Executivo.

Referências:

Base de Legislação da Assembleia Legislativa do Estado de São Paulo

<<http://www.al.sp.gov.br/alesp/pesquisa-legislacao/>>

Base de Proposições da Assembleia Legislativa do Estado de São Paulo

<<http://www.al.sp.gov.br/alesp/pesquisa-proposicoes/>>

Constituição da República Federativa do Brasil de 1988

<http://www.planalto.gov.br/ccivil_03/Constituicao/ConstituicaoCompilado.htm>

Constituição do Estado de São Paulo

<<http://www.al.sp.gov.br/repositorio/legislacao/constituicao/1989/compilacao-constituicao-0-05.10.1989.html>>

Diário Oficial do Estado de São Paulo

<http://www.imprensaoficial.com.br/PortalIO/Home_1_0.aspx>