



GOVERNO DO ESTADO DE SÃO PAULO
BIBLIOTECA JURÍDICA SG/CC



**LEGISLAÇÃO DO ESTADO DE SÃO PAULO:
ANÁLISE DAS NORMAS PUBLICADAS EM 2018**

São Paulo
julho / 2019



GOVERNO DO ESTADO DE SÃO PAULO
BIBLIOTECA JURÍDICA SG/CC

Sumário

Apresentação	3
Análise das normas	4
Apêndices - Temas mais frequentes das normas.....	10
Referências.....	11



GOVERNO DO ESTADO DE SÃO PAULO
BIBLIOTECA JURÍDICA SG/CC

Apresentação

A Biblioteca Jurídica SG/CC – que tem por competência acompanhar e divulgar a legislação estadual publicada – elabora, pelo 11º ano consecutivo, o perfil da produção legislativa do Estado.

No presente estudo, consideramos as emendas constitucionais, as leis (complementares e ordinárias) e os decretos (do Legislativo e do Executivo). Procuramos representar, em tabelas e gráficos, a quantidade de normas jurídicas geradas no período, os temas, as iniciativas e o tempo de tramitação.

Nosso objetivo é aperfeiçoar a publicação a cada edição, de acordo com as necessidades dos usuários. Críticas e sugestões são bem-vindas.

Julho de 2019.

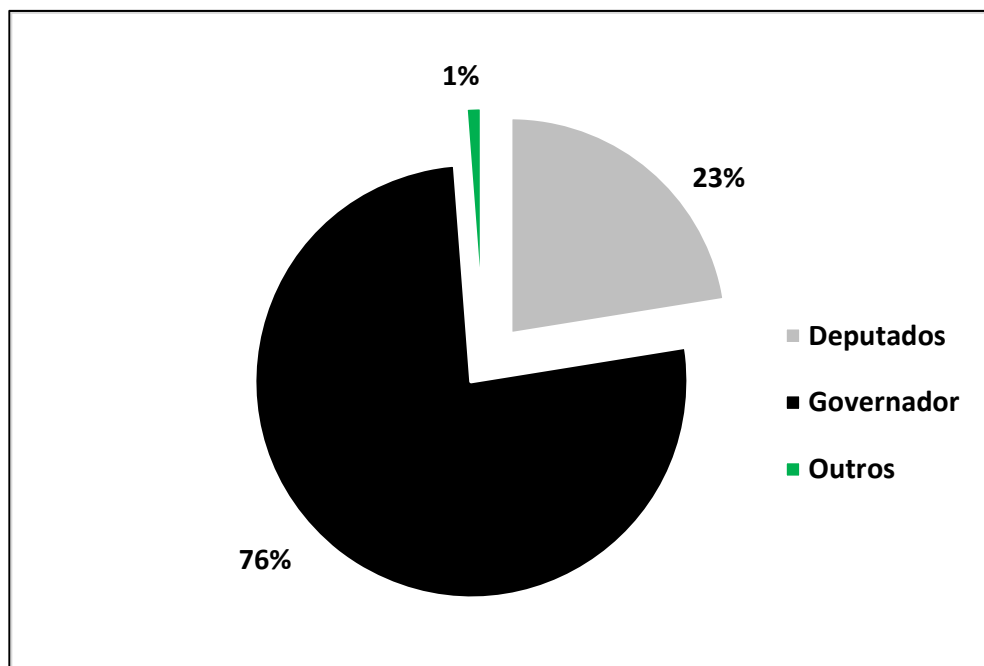
Equipe da Biblioteca Jurídica SG/CC.

Análise das normas

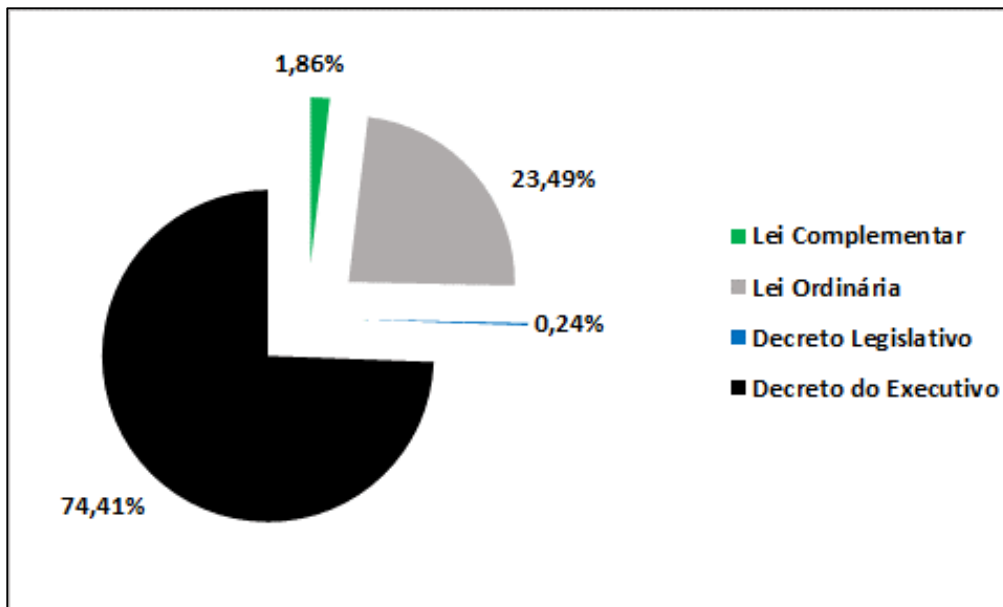
T1. Iniciativa das normas jurídicas geradas

TIPO DE NORMA	Deputados	Comissões da Assembleia Legislativa	Mesa Diretora da Assembleia Legislativa	Tribunal de Contas	Governador	Tribunal de Justiça	Defensor Público-Geral do Estado	Procurador-Geral de Justiça	Iniciativa popular	TOTAL
Emenda Constitucional	1	-	-	-	0	-	0	-	0	1
Lei Complementar	2	-	2	3	11	3	1	1	0	23
Lei Ordinária	275	0	2	0	12	1	0	1	0	291
Decreto Legislativo	0	3	0	-	-	-	-	-	-	3
Decreto do Executivo	-	-	-	-	922	-	-	-	-	922
TOTAL	278	3	4	3	945	4	1	2	0	1240

G1. Iniciativa das normas jurídicas geradas



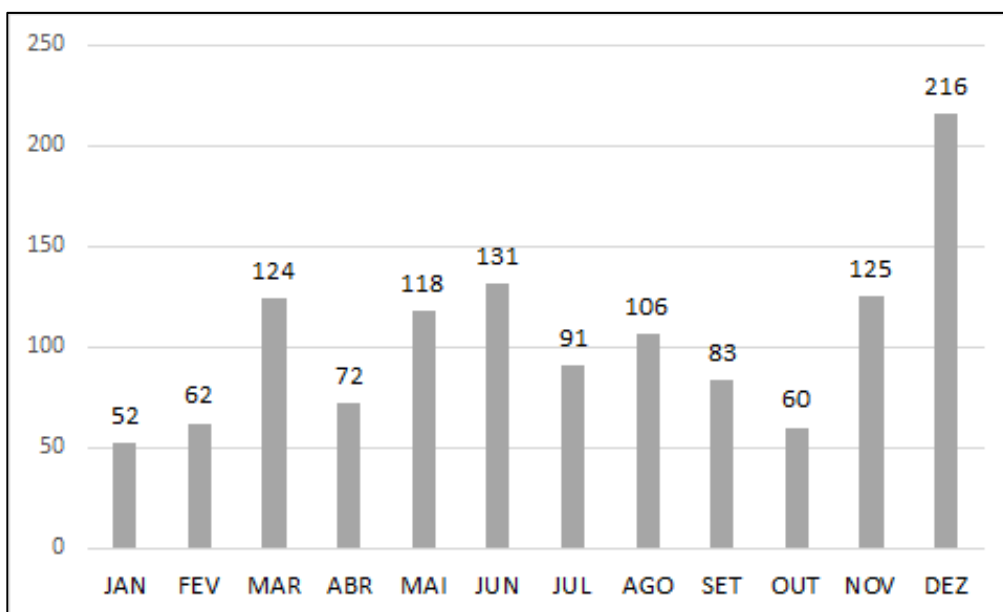
G2. Tipo das normas jurídicas geradas



T2. Número de normas jurídicas geradas por mês

TIPO DE NORMA	JAN	FEV	MAR	ABR	MAI	JUN	JUL	AGO	SET	OUT	NOV	DEZ	TOTAL
Emenda Constitucional	0	0	0	0	0	0	0	0	0	0	0	1	1
Lei Complementar	0	3	4	2	3	1	0	1	2	1	4	2	23
Lei Ordinária	0	17	25	24	36	43	10	38	27	18	19	34	291
Decreto Legislativo	0	0	1	0	1	0	0	0	0	0	0	1	3
Decreto do Executivo	52	42	94	46	78	87	81	67	54	41	102	178	922
TOTAL	52	62	124	72	118	131	91	106	83	60	125	216	1240

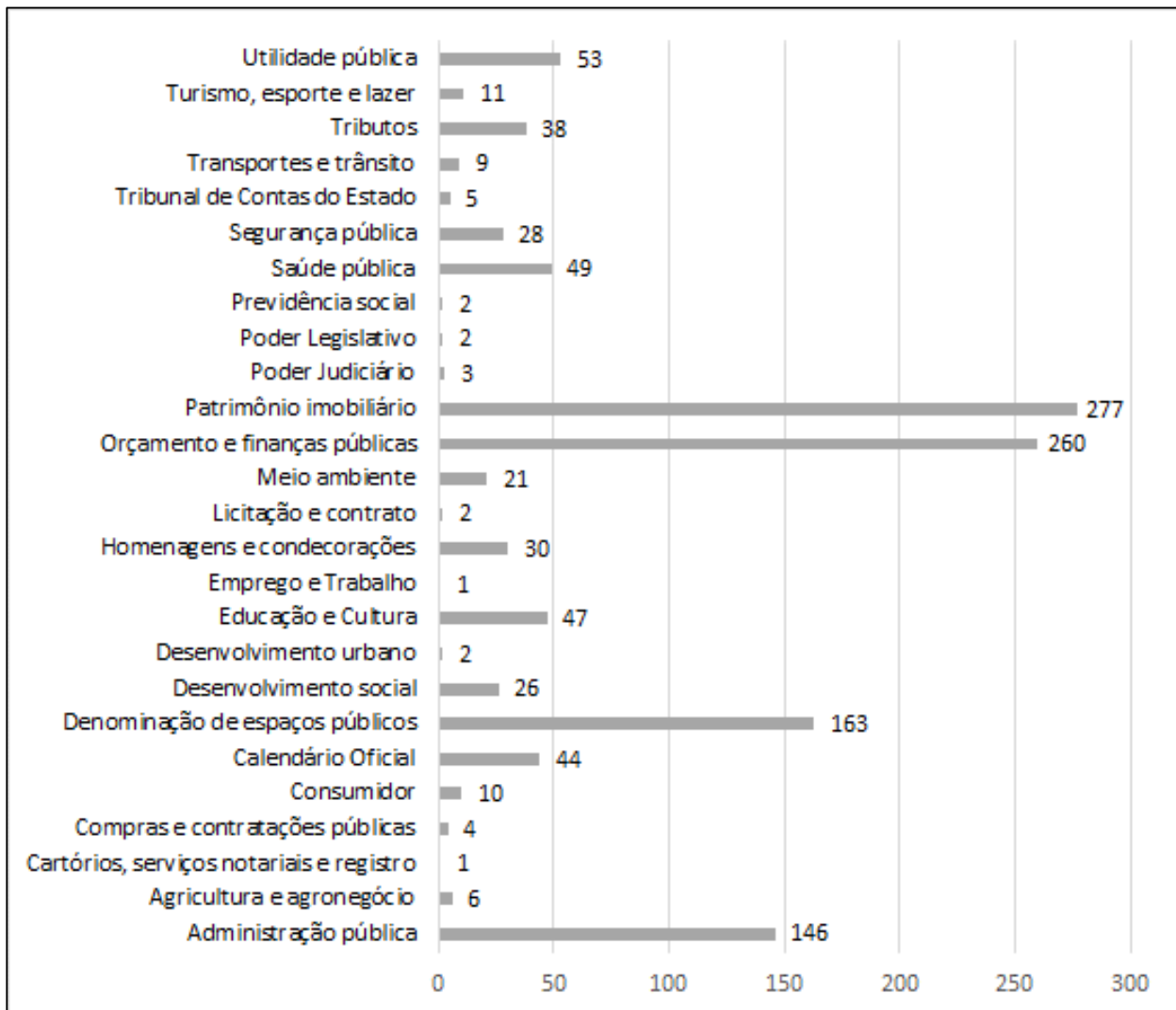
G3. Número de normas jurídicas geradas por mês



T3. Normas jurídicas geradas por tema

TEMAS	Emenda Constitucional	Lei Complementar	Lei Ordinária	Decreto Legislativo	Decreto do Executivo	TOTAL
Administração pública	0	12	15	0	119	146
Agricultura e agronegócio	0	0	2	0	4	6
Assembleia Legislativa	0	0	0	0	0	0
Cartórios, serviços notariais e registro	0	0	1	0	0	1
Ciência e tecnologia	0	0	0	0	0	0
Compras e contratações públicas	0	0	0	0	4	4
Consumidor	0	0	9	0	1	10
Convênios	0	0	0	0	0	0
Calendário Oficial	0	0	44	0	0	44
Denominação de espaços públicos	0	0	81	0	82	163
Desenvolvimento econômico	0	0	0	0	0	0
Desenvolvimento social	1	0	17	0	8	26
Desenvolvimento urbano	0	0	1	0	1	2
Educação e Cultura	0	3	10	0	34	47
Emprego e Trabalho	0	0	1	0	0	1
Energia	0	0	0	0	0	0
Habitação	0	0	0	0	0	0
Homenagens e condecorações	0	0	1	0	29	30
Legislação	0	0	0	0	0	0
Licitação e contrato	0	0	1	0	1	2
Meio ambiente	0	0	6	0	15	21
Orçamento e finanças públicas	0	0	4	1	255	260
Patrimônio imobiliário	0	0	1	0	276	277
Poder Judiciário	0	3	0	0	0	3
Poder Legislativo	0	2	0	0	0	2
Previdência social	0	0	1	0	1	2
Saúde pública	0	0	18	0	31	49
Segurança pública	0	0	1	0	27	28
Tribunal de Contas do Estado	0	2	1	2	0	5
Transportes e trânsito	0	0	4	0	5	9
Tribunal de Justiça	0	0	0	0	0	0
Tribunal de Justiça Militar	0	0	0	0	0	0
Tributos	0	1	8	0	29	38
Turismo, esportes e lazer	0	0	11	0	0	11
Utilidade pública	0	0	53	0	0	53
TOTAL	1	23	291	3	922	1240

G4. Normas jurídicas geradas por tema

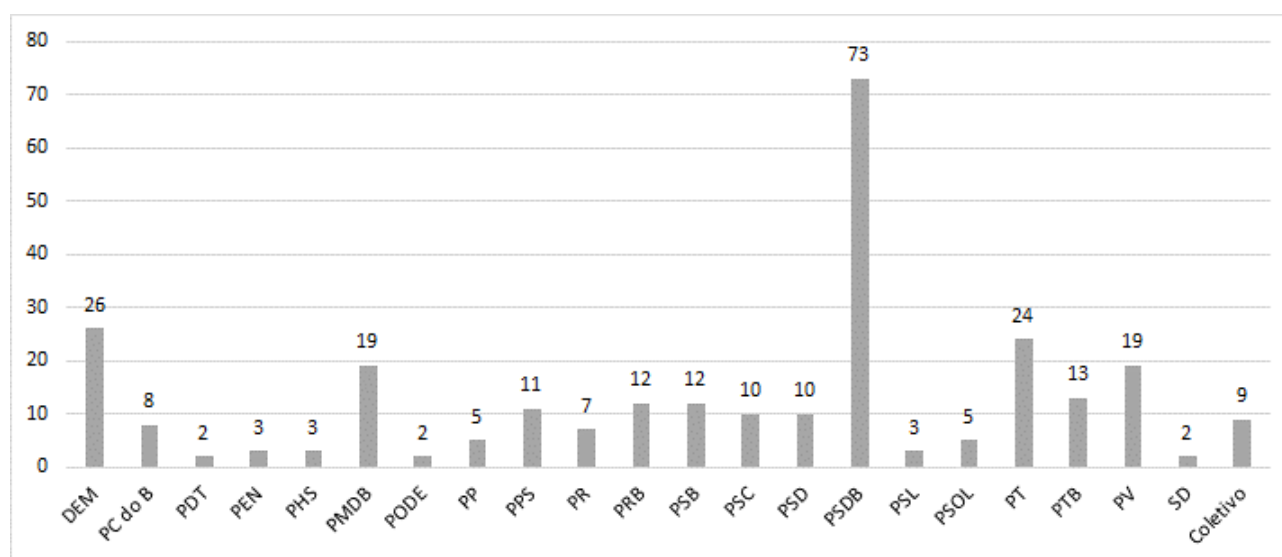


T4. Normas jurídicas geradas por partido do deputado autor da proposição

TIPO DE NORMA	DEM	PC do B	PDT	PEN	PHS	PMDB	PODE	PP	PPS	PR	PRB	PSB	PSC	PSD	PSDB	PSL	PSOL	PT	PTB	PV	SD	Coletivo	TOTAL	
Emenda Constitucional	0	0	0	0	0	0	0	0	0	0	0	0	0	0	0	0	0	0	0	0	0	1	1	
Lei Complementar	0	0	0	0	0	0	0	0	0	0	0	0	0	0	1	0	1	0	0	0	0	0	0	2
Lei Ordinária	26	8	2	3	3	19	2	5	11	7	12	12	10	10	72	3	4	24	13	19	2	8	275	
TOTAL	26	8	2	3	3	19	2	5	11	7	12	12	10	10	73	3	5	24	13	19	2	9	278	

Obs.: Inclui normas de autoria coletiva (integrantes de dois ou mais partidos).

G5. Normas jurídicas geradas por partido do deputado autor da proposição



T5. Tempo de tramitação das proposições que originaram normas jurídicas por iniciativa

INICIATIVA	Tempo de tramitação	7 anos ou mais	6 anos	5 anos	4 anos	3 anos	2 anos	1 ano	menos de 1 ano	TOTAL
Deputado		5	5	2	2	21	34	104	105	278
Comissões da Assembleia Legislativa		0	0	0	0	0	0	0	0	0
Mesa da Assembleia Legislativa		0	0	0	0	0	0	0	4	4
Governador		0	0	0	0	0	0	0	23	23
Tribunal de Contas		0	0	0	0	0	0	0	3	3
Tribunal de Justiça		0	1	1	0	1	0	1	0	4
Procurador-Geral de Justiça		0	0	0	0	0	1	1	0	2
Defensoria Pública do Estado		0	0	0	0	0	0	0	1	1
TOTAL		5	6	3	2	22	35	106	136	315

T6. Tempo de tramitação das proposições que originaram normas jurídicas por tipo

TIPO DE PROPOSIÇÃO	Tempo de tramitação	7 anos ou mais	6 anos	5 anos	4 anos	3 anos	2 anos	1 ano	menos de 1 ano	TOTAL
PEC		0	0	0	0	0	0	1	0	1
PLC		0	1	2	0	0	1	1	18	23
PL		5	5	1	2	22	34	104	118	291
TOTAL		5	6	3	2	22	35	106	136	315

T7. Vetos do governador às proposições aprovadas na Assembleia Legislativa

TIPO DE PROPOSIÇÃO	Veto total	Veto parcial	TOTAL
PL	123	10	133
PLC	3	3	6
TOTAL	126	13	139

Apêndices

Temas mais frequentes das normas geradas

Temas mais frequentes das normas de autoria do Poder Legislativo

TEMAS	Emenda Constitucional	Lei Complementar	Lei Ordinária	Decreto Legislativo	TOTAL
Denominação de espaços públicos	0	0	81	0	81
Utilidade pública	0	0	53	0	53
Calendário Oficial	0	0	44	0	44
Saúde pública	0	0	18	0	18
Desenvolvimento social	0	0	17	0	17
Educação e Cultura	0	2	10	0	12
Administração pública	0	1	10	0	11
Turismo, esportes e lazer	0	0	10	0	10
Consumidor	0	0	9	0	9

Obs.: Inclui Emendas Constitucionais e Leis de autoria de Deputados, Comissões da Alesp, Mesa Diretora da Alesp, Tribunal de Contas do Estado e Decretos Legislativos.

Temas mais frequentes das normas de autoria do Poder Executivo

TEMAS	Emenda Constitucional	Lei Complementar	Lei Ordinária	Decreto do Executivo	TOTAL
Patrimônio imobiliário	0	0	1	276	277
Orçamento e finanças públicas	0	0	3	255	258
Administração pública	0	9	4	119	132
Denominação de espaços públicos	0	0	0	82	82
Educação e Cultura	0	1	0	34	35
Tributos	0	1	3	29	33
Saúde pública	0	0	0	31	31
Homenagens e condecorações	0	0	0	29	29
Segurança pública	0	0	0	27	27
Meio ambiente	0	0	0	15	15

Obs.: Inclui Emendas Constitucionais e Leis de autoria do Governador e Decretos do Executivo.

Referências:

Base de Legislação da Assembleia Legislativa do Estado de São Paulo

<<https://www.al.sp.gov.br/alesp/pesquisa-legislacao/>>

Base de Proposições da Assembleia Legislativa do Estado de São Paulo

<<https://www.al.sp.gov.br/alesp/pesquisa-proposicoes/>>

Constituição da República Federativa do Brasil de 1988

<http://www.planalto.gov.br/ccivil_03/Constituicao/Constituicao.htm>

Constituição do Estado de São Paulo

<<http://www.al.sp.gov.br/repositorio/legislacao/constituicao/1989/compilacao-constituicao-0-05.10.1989.html>>

Diário Oficial do Estado de São Paulo

<<https://www.imprensaoficial.com.br/#>>