



GOVERNO DO ESTADO DE SÃO PAULO
BIBLIOTECA JURÍDICA DA SECRETARIA DE GOVERNO



LEGISLAÇÃO DO ESTADO DE SÃO PAULO

ANÁLISE DAS NORMAS PUBLICADAS EM 2020

São Paulo
maio / 2021



GOVERNO DO ESTADO DE SÃO PAULO
BIBLIOTECA JURÍDICA DA SECRETARIA DE GOVERNO

SUMÁRIO

Apresentação	3
Análise das normas	4
Tabela 1 - Iniciativa das normas jurídicas geradas	4
Gráfico 1 - Iniciativa das normas jurídicas geradas.....	4
Gráfico 2 - Tipo das normas jurídicas geradas	5
Tabela 2 - Número de normas jurídicas geradas por mês.....	5
Gráfico 3 - Número de normas jurídicas geradas por mês.....	6
Tabela 3 - Normas jurídicas geradas por tema	7
Gráfico 4 - Normas jurídicas geradas por tema.....	8
Tabela 4 - Normas jurídicas geradas por partido do deputado autor da proposição.....	8
Gráfico 5 - Normas jurídicas geradas por partido do deputado autor da proposição.....	9
Tabela 5 - Tempo de tramitação das proposições que originaram normas jurídicas por iniciativa .	9
Tabela 6 - Tempo de tramitação das proposições que originaram normas jurídicas por tipo.....	10
Tabela 7 - Vetos do governador às proposições aprovadas na Assembleia Legislativa	10
Apêndices.....	11
Temas mais frequentes das normas de autoria do Poder Legislativo.....	11
Temas mais frequentes das normas de autoria do Poder Executivo.....	11
Referências	12



**GOVERNO DO ESTADO DE SÃO PAULO
BIBLIOTECA JURÍDICA DA SECRETARIA DE GOVERNO**

APRESENTAÇÃO

A Biblioteca Jurídica da Secretaria de Governo, que dentre outras competências, acompanha e divulga a legislação estadual publicada, disponibiliza a 12ª edição do perfil da produção legislativa do Estado.

No presente estudo, foram consideradas as emendas constitucionais, as leis (complementares e ordinárias) e os decretos (do Legislativo e do Executivo). Neste contexto foram formulados tabelas e gráficos com o objetivo de representar a quantidade de normas jurídicas geradas no período, os temas, as iniciativas e o tempo de tramitação.

Visando o aprimoramento desta publicação, as críticas e sugestões serão bem aceitas.

São Paulo, maio de 2021.

Equipe da Biblioteca Jurídica da Secretaria de Governo.

ANÁLISE DAS NORMAS

Tabela 1 - Iniciativa das normas jurídicas geradas

TIPO DE NORMA	Deputados	Comissões da Assembleia Legislativa	Mesa Diretora da Assembleia Legislativa	Tribunal de Contas	Governador	Tribunal de Justiça	Defensor Público-Geral do Estado	Procurador-Geral de Justiça	Iniciativa popular	TOTAL
Emenda Constitucional	1	-	-	-	1	-	-	-	0	2
Lei Complementar	0	-	0	1	4	0	0	0	0	5
Lei Ordinária	60	0	5	0	12	0	0	0	0	77
Decreto Legislativo	0	7	2	-	-	-	-	-	-	9
Decreto do Executivo	-	-	-	-	726	-	-	-	-	726
TOTAL	61	7	7	1	743	0	0	0	0	819

Gráfico 1 - Iniciativa das normas jurídicas geradas

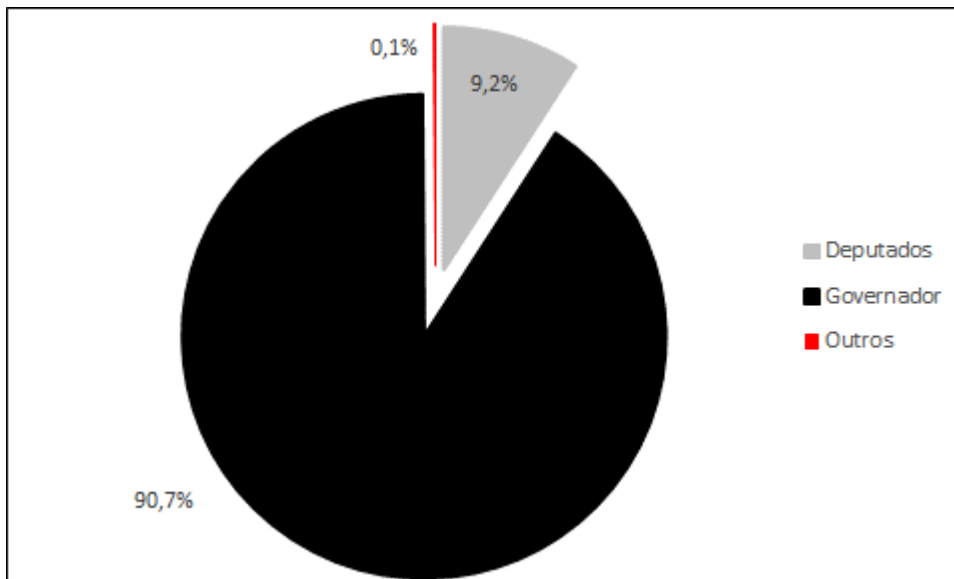


Gráfico 2 - Tipo das normas jurídicas geradas

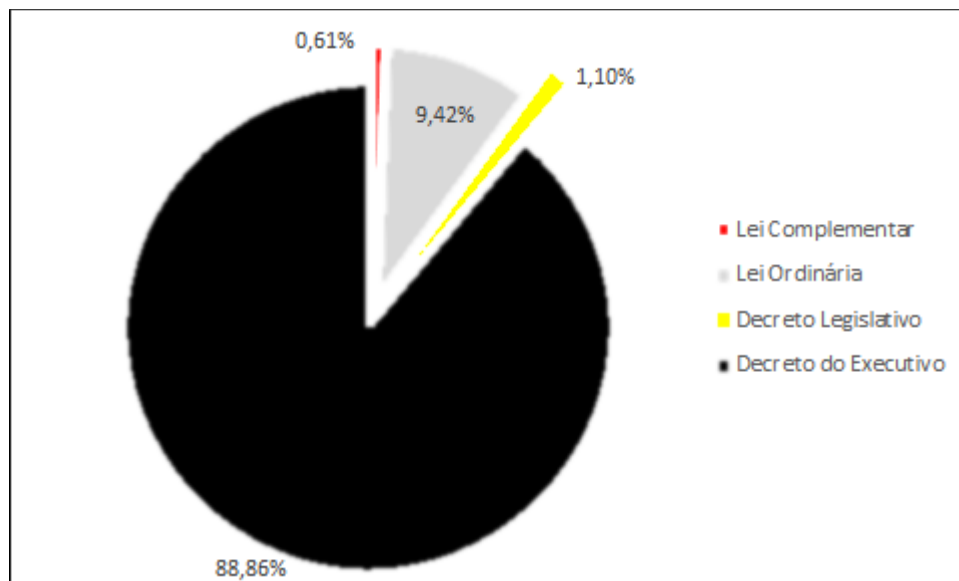


Tabela 2 - Número de normas jurídicas geradas por mês

TIPO DE NORMA	JAN	FEV	MAR	ABR	MAI	JUN	JUL	AGO	SET	OUT	NOV	DEZ	TOTAL
Emenda Constitucional	0	1	1	0	0	0	0	0	0	0	0	0	2
Lei Complementar	1	0	1	1	0	0	1	0	1	0	0	0	5
Lei Ordinária	14	0	15	1	2	0	21	3	1	10	0	10	77
Decreto Legislativo	0	0	2	1	0	2	0	1	2	0	0	1	9
Decreto do Executivo	39	53	74	60	49	33	66	54	58	65	36	139	726
TOTAL	54	54	93	63	51	35	88	58	62	75	36	150	819

Gráfico 3 - Número de normas jurídicas geradas por mês

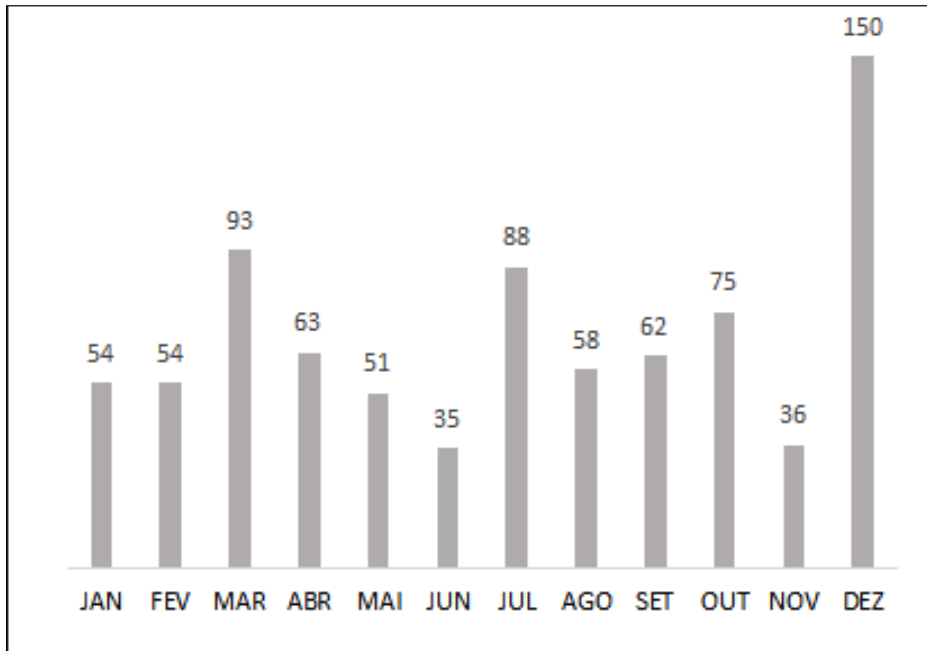


Tabela 3 - Normas jurídicas geradas por tema

TEMAS	Emenda Constitucional	Lei Complementar	Lei Ordinária	Decreto Legislativo	Decreto do Executivo	TOTAL
Administração pública	0	1	7	2	129	139
Agricultura e agronegócio	0	0	0	0	2	2
Calendário Oficial	0	0	7	0	0	7
Compras e contratações públicas	0	0	0	0	1	1
Consumidor	0	0	2	0	0	2
Denominação	0	0	15	0	7	22
Desenvolvimento econômico	0	0	0	0	2	2
Desenvolvimento social	0	0	1	0	9	10
Desenvolvimento urbano	0	0	1	1	24	26
Educação e cultura	0	1	1	0	19	21
Emprego e trabalho	0	0	1	0	1	2
Habitação	1	0	0	0	0	1
Homenagens e condecorações	0	0	0	0	5	5
Licitação e contrato	0	0	0	0	1	1
Meio ambiente	0	0	1	0	4	5
Orçamento e finanças públicas	0	0	9	1	298	308
Patrimônio imobiliário	0	0	1	0	151	152
Poder Judiciário	0	0	0	0	1	1
Previdência social	1	1	0	0	1	3
Saúde pública	0	0	3	3	13	19
Segurança pública	0	1	2	0	16	19
Tecnologia	0	0	0	1	0	1
Tribunal de Contas	0	1	0	1	0	2
Transportes e trânsito	0	0	1	0	6	7
Tributos	0	0	3	0	36	39
Utilidade pública	0	0	22	0	0	22
TOTAL	2	5	77	9	726	819

Gráfico 4 - Normas jurídicas geradas por tema

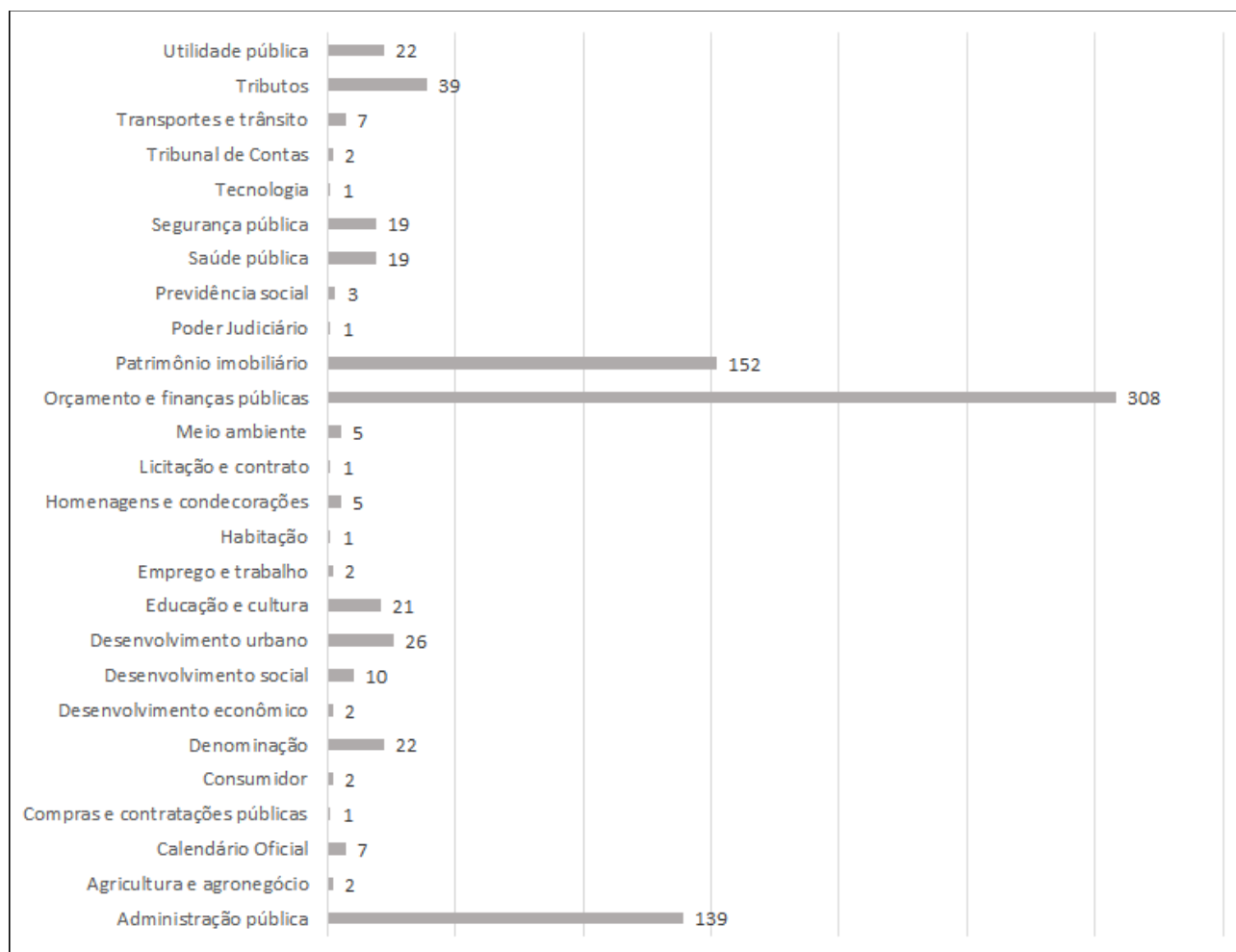


Tabela 4 - Normas jurídicas geradas por partido do deputado autor da proposição

TIPO DE NORMA	Avante	Cidadan	DEM	MDB	NOVO	PL	PP	PSB	PSD	PSDB	PSL	PT	PTB	PV	Republ	Coletivo	TOTAL
Emenda Constitucional	0	0	0	0	0	0	0	0	0	0	0	0	0	0	0	1	1
Lei Complementar	0	0	0	0	0	0	0	0	0	0	0	0	0	0	0	0	0
Lei Ordinária	1	3	3	2	1	6	2	3	2	20	7	1	4	1	4	5	65
TOTAL	1	3	3	2	1	6	2	3	2	20	7	1	4	1	4	6	66

Obs.: Inclui normas de autoria coletiva (integrantes de dois ou mais partidos).

Gráfico 5 - Normas jurídicas geradas por partido do deputado autor da proposição

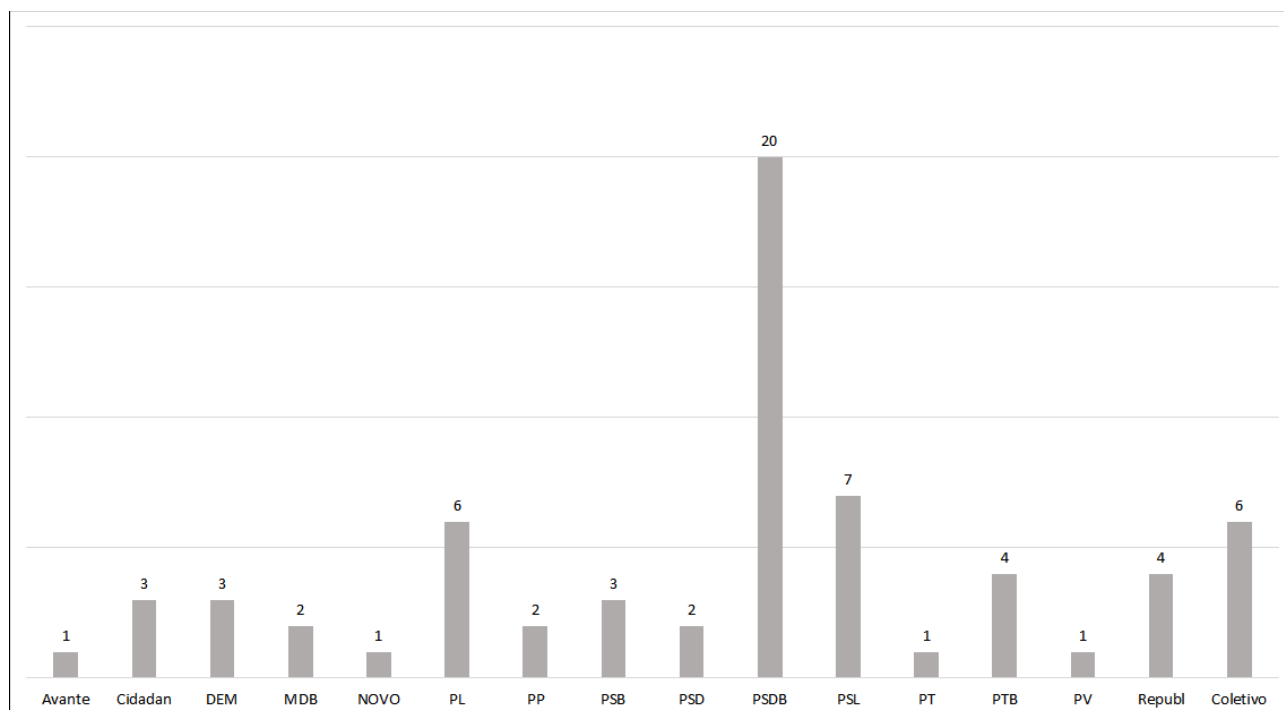


Tabela 5 - Tempo de tramitação das proposições que originaram normas jurídicas por iniciativa

INICIATIVA	Tempo de tramitação								TOTAL
	7 anos ou mais	6 anos	5 anos	4 anos	3 anos	2 anos	1 ano	menos de 1 ano	
Deputados	0	0	0	1	0	3	15	42	61
Mesa da Assembleia Legislativa	0	0	0	0	0	0	0	5	5
Governador	0	0	0	0	0	0	0	17	17
Tribunal de Contas	0	0	0	0	0	0	0	1	1
TOTAL	0	0	0	1	0	3	15	65	84

Tabela 6 - Tempo de tramitação das proposições que originaram normas jurídicas por tipo

TIPO DE PROPOSIÇÃO	Tempo de tramitação								TOTAL
	7 anos ou mais	6 anos	5 anos	4 anos	3 anos	2 anos	1 ano	menos de 1 ano	
PEC	0	0	0	0	0	0	0	2	2
PLC	0	0	0	0	0	0	0	5	5
PL	0	0	0	1	0	3	15	58	77
TOTAL	0	0	0	1	0	3	15	65	84

Tabela 7 - Vetos do governador às proposições aprovadas na Assembleia Legislativa

TIPO DE PROPOSIÇÃO	Veto total	Veto parcial	TOTAL
PL	11	10	21
PLC	2	2	4
TOTAL	13	12	25

APÊNDICES

Temas mais frequentes das normas geradas

Temas mais frequentes das normas de autoria do Poder Legislativo

TEMAS	Emenda Constitucional	Lei Complementar	Lei Ordinária	Decreto Legislativo	Decreto do Executivo	TOTAL
Utilidade pública	0	0	22	0	0	22
Calendário Oficial	0	0	7	0	0	7
Saúde pública	0	0	3	3	0	6
Administração pública	0	0	2	2	0	4
Orçamento e finanças públicas	0	0	2	1	0	3

Obs.: Inclui Emendas Constitucionais e Leis de autoria de Deputados, Comissões da Alesp, Mesa Diretora da Alesp, Tribunal de Contas do Estado e Decretos Legislativos.

Temas mais frequentes das normas de autoria do Poder Executivo

TEMAS	Emenda Constitucional	Lei Complementar	Lei Ordinária	Decreto Legislativo	Decreto do Executivo	TOTAL
Orçamento e finanças públicas	0	0	0	0	298	298
Patrimônio imobiliário	0	0	0	0	151	151
Administração pública	0	1	0	0	129	130
Tributos	0	0	0	0	36	36
Desenvolvimento urbano	0	0	0	0	24	24
Educação e cultura	0	1	0	0	19	20
Segurança pública	0	1	0	0	16	17
Saúde pública	0	0	0	0	13	13

Obs.: Inclui Emendas Constitucionais e Leis de autoria do Governador e Decretos do Executivo.

REFERÊNCIAS

Base de Legislação da Assembleia Legislativa do Estado de São Paulo

<<https://www.al.sp.gov.br/alesp/pesquisa-legislacao/>>

Base de Proposições da Assembleia Legislativa do Estado de São Paulo

<<https://www.al.sp.gov.br/alesp/pesquisa-proposicoes/>>

Constituição da República Federativa do Brasil de 1988

<http://www.planalto.gov.br/ccivil_03/Constituicao/Constituicao.htm>

Constituição do Estado de São Paulo

<<http://www.al.sp.gov.br/repositorio/legislacao/constituicao/1989/compilacao-constituicao-0-05.10.1989.html>>

Diário Oficial do Estado de São Paulo

<<https://www.imprensaoficial.com.br/#>>