



**GOVERNO DO ESTADO DE SÃO PAULO
BIBLIOTECA JURÍDICA DA CASA CIVIL**



LEGISLAÇÃO DO ESTADO DE SÃO PAULO

ANÁLISE DAS NORMAS PUBLICADAS EM 2022

São Paulo
março / 2023



GOVERNO DO ESTADO DE SÃO PAULO
BIBLIOTECA JURÍDICA DA CASA CIVIL

SUMÁRIO

Apresentação	3
Análise das normas	4
Tabela 1 - Iniciativa das normas jurídicas geradas.....	4
Gráfico 1 - Iniciativa das normas jurídicas geradas.....	4
Gráfico 2 - Tipo das normas jurídicas geradas	5
Tabela 2 - Número de normas jurídicas geradas por mês	5
Gráfico 3 - Número de normas jurídicas geradas por mês	5
Tabela 3 - Normas jurídicas geradas por tema.....	6
Gráfico 4 - Normas jurídicas geradas por tema.....	7
Tabela 4 - Normas jurídicas geradas por partido do deputado autor da proposição	7
Gráfico 5 - Normas jurídicas geradas por partido do deputado autor da proposição	8
Tabela 5 - Tempo de tramitação das proposições que originaram normas jurídicas por iniciativa.....	8
Tabela 6 - Tempo de tramitação das proposições que originaram normas jurídicas por tipo	9
Tabela 7 - Vetos do governador às proposições aprovadas na Assembleia Legislativa	9
Apêndices.....	10
Temas mais frequentes das normas de autoria do Poder Legislativo	10
Temas mais frequentes das normas de autoria do Poder Executivo	10
Referências.....	11



**GOVERNO DO ESTADO DE SÃO PAULO
BIBLIOTECA JURÍDICA DA CASA CIVIL**

APRESENTAÇÃO

A Biblioteca Jurídica da Casa Civil, que dentre outras competências, acompanha e divulga a legislação estadual publicada, disponibiliza a mais recente edição do perfil da produção legislativa do Estado.

No presente estudo, foram consideradas as emendas constitucionais, as leis (complementares e ordinárias) e os decretos (do Legislativo e do Executivo). Neste contexto foram formulados tabelas e gráficos com o objetivo de representar a quantidade de normas jurídicas geradas no período, os temas, as iniciativas e o tempo de tramitação.

Visando o aprimoramento desta publicação, as críticas e sugestões serão bem aceitas.

São Paulo, março de 2023.

Equipe da Biblioteca Jurídica da Casa Civil.

ANÁLISE DAS NORMAS

Tabela 1 - Iniciativa das normas jurídicas geradas

TIPO DE NORMA	Deputados	Comissões da Assembleia Legislativa	Mesa Diretora da Assembleia Legislativa	TCS	Governador	TJ	Defensor Público-Geral do Estado	Procurador-Geral de Justiça	Ministério Público	Iniciativa popular	TOTAL
Emenda Constitucional	1	-	-	-	1	-	-	-	-	0	2
Lei Complementar	1	-	3	1	3	1	2	0	0	0	11
Lei Ordinária	107	0	0	0	9	1	0	0	0	0	117
Decreto Legislativo	0	1	23	-	-	-	-	-	-	-	24
Decreto do Executivo	-	-	-	-	1014	-	-	-	-	-	1014
TOTAL	109	1	26	1	1027	2	2	0	0	0	1168

Gráfico 1 - Iniciativa das normas jurídicas geradas

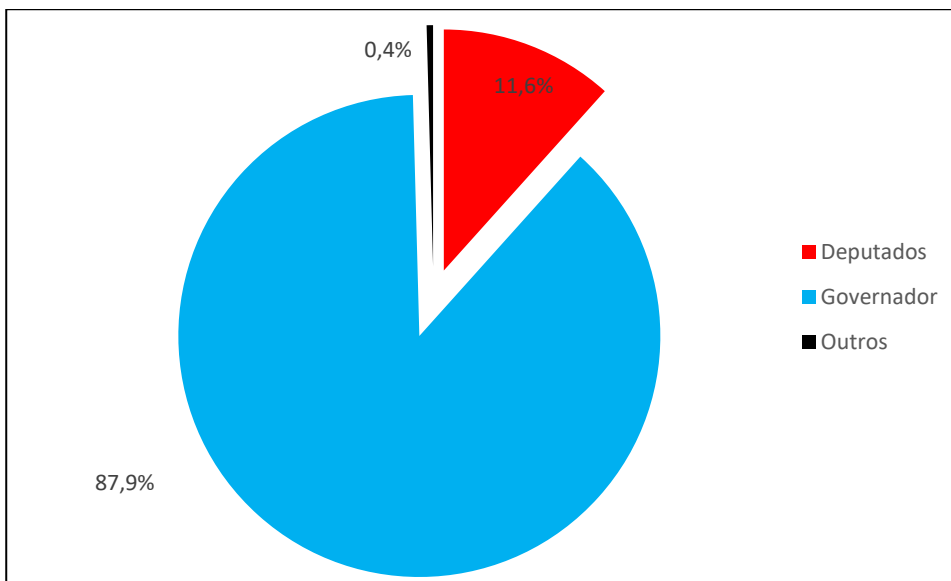


Gráfico 2 - Tipo das normas jurídicas geradas

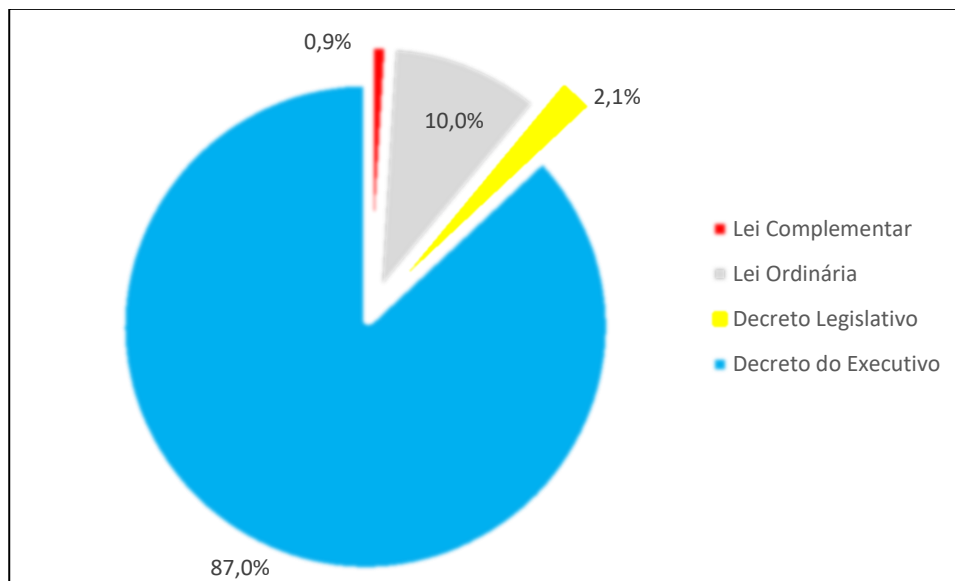


Tabela 2 - Número de normas jurídicas geradas por mês

TIPO DE NORMA	JAN	FEV	MAR	ABR	MAI	JUN	JUL	AGO	SET	OUT	NOV	DEZ	TOTAL
Emenda Constitucional	0	0	0	0	0	0	1	0	0	0	0	1	2
Lei Complementar	1	0	7	0	0	0	0	0	0	0	1	2	11
Lei Ordinária	18	0	10	4	3	6	18	0	17	0	1	40	117
Decreto Legislativo	0	0	1	3	0	0	0	0	0	9	3	8	24
Decreto do Executivo	37	83	76	81	101	117	90	74	60	85	95	115	1014
TOTAL	56	83	94	88	104	123	109	74	77	94	100	166	1168

Gráfico 3 - Número de normas jurídicas geradas por mês

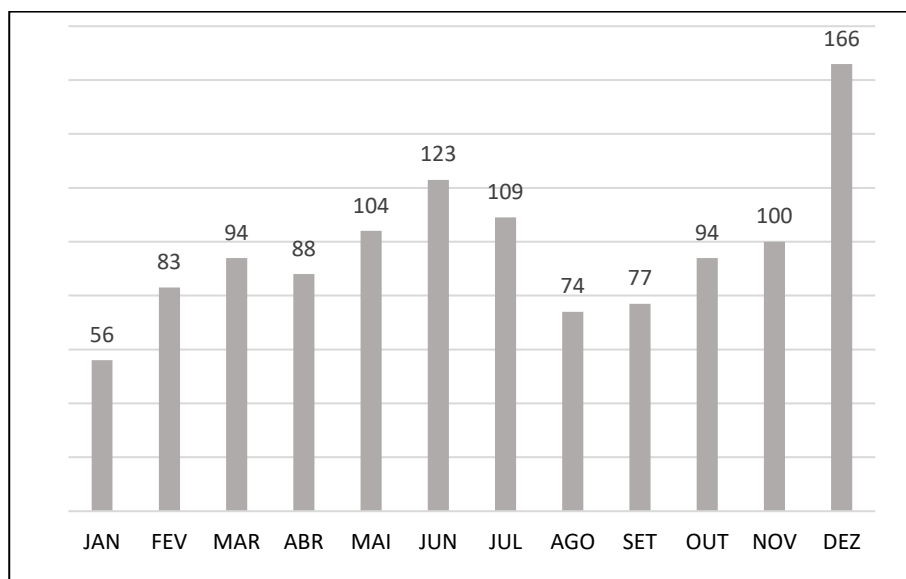


Tabela 3 - Normas jurídicas geradas por tema

TEMAS	Emenda Constitucional	Lei Complementar	Lei Ordinária	Decreto Legislativo	Decreto do Executivo	TOTAL
Administração pública	0	10	1	0	124	135
Agricultura e agronegócio	0	0	2	0	7	9
Calendário Oficial	0	0	22	0	1	23
Cartórios, serviços notariais e registro	0	0	1	0	0	1
Compras e contratações públicas	0	0	0	0	2	2
Denominação	0	0	43	0	7	50
Desenvolvimento econômico	0	0	1	0	2	3
Desenvolvimento social	0	0	1	0	15	16
Desenvolvimento urbano	0	0	0	0	2	2
Educação e cultura	0	0	0	0	16	16
Emprego e trabalho	0	0	1	0	1	2
Habitação	0	0	0	0	1	1
Homenagens e condecorações	0	0	0	0	16	16
Licitação e contrato	0	0	0	0	1	1
Meio ambiente	0	0	1	0	10	11
Orçamento e finanças públicas	1	0	2	1	481	485
Patrimônio imobiliário	0	0	0	0	234	234
Previdência social	0	1	0	0	1	2
Saúde pública	0	0	0	0	20	20
Segurança pública	1	0	0	0	19	20
Tecnologia	0	0	0	0	0	0
Transportes e trânsito	0	0	2	0	4	6
Tributos	0	0	1	23	46	70
Turismo, esportes e lazer	0	0	1	0	4	5
Utilidade pública	0	0	38	0	0	38
TOTAL	2	11	117	24	1014	1168

Gráfico 4 - Normas jurídicas geradas por tema

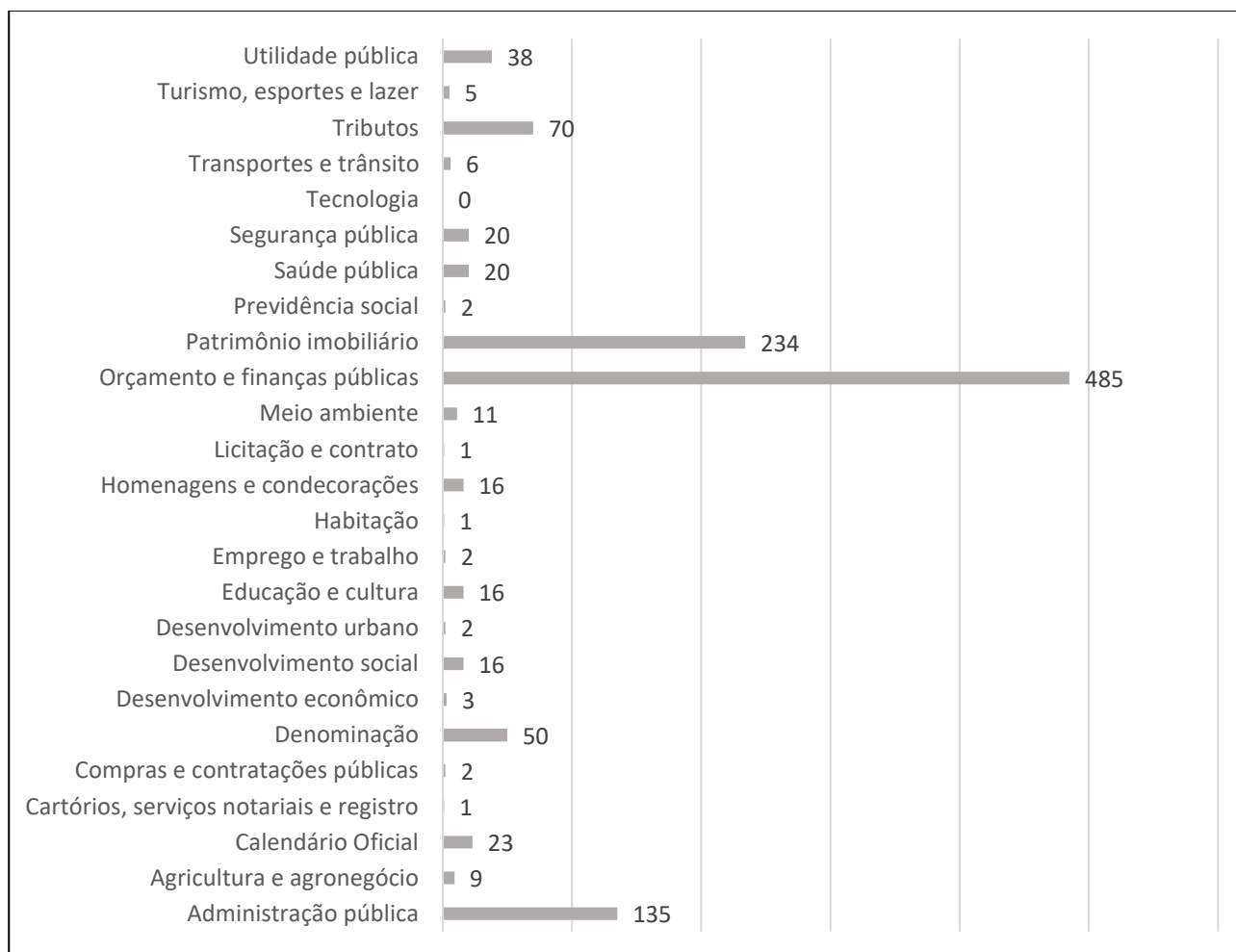


Tabela 4 - Normas jurídicas geradas por partido do deputado autor da proposição

TIPO DE NORMA	Avante	Cidadan	MDB	NOVO	PCdoB	PL	PODE	PP	PSB	PSD	PSDB	PSOL	PT	PV	REDE	Republicanos	União	Sem partido	Coletivo	TOTAL
Emenda Constitucional	0	0	0	0	0	0	0	0	0	0	0	0	0	0	0	0	0	0	1	1
Lei Complementar	0	0	0	0	0	0	0	1	0	0	0	0	0	0	0	0	0	0	0	1
Lei Ordinária	4	3	5	3	1	27	2	3	5	5	20	3	2	2	1	3	8	1	7	105
TOTAL	4	3	5	3	1	27	2	4	5	5	20	3	2	2	1	3	8	1	8	107

Obs.: Inclui normas de autoria coletiva (integrantes de dois ou mais partidos).

Gráfico 5 - Normas jurídicas geradas por partido do deputado autor da proposição

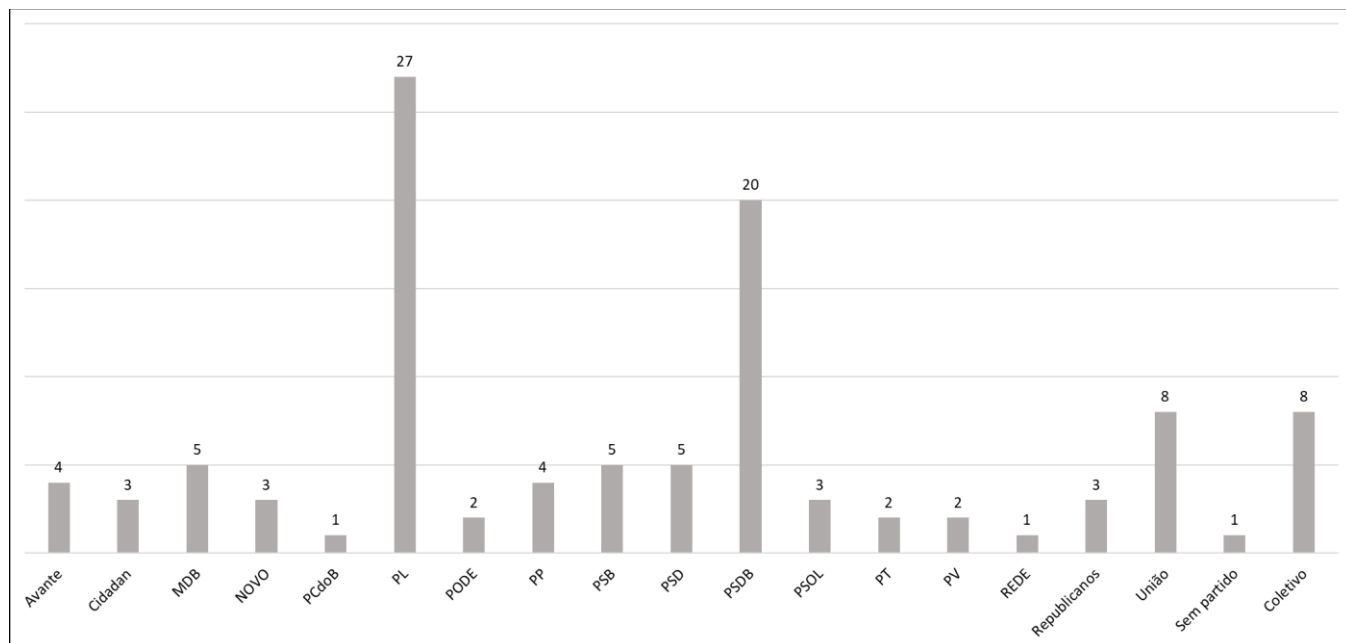


Tabela 5 - Tempo de tramitação das proposições que originaram normas jurídicas por iniciativa

INICIATIVA	Tempo de tramitação								TOTAL
	7 anos ou mais	6 anos	5 anos	4 anos	3 anos	2 anos	1 ano	menos de 1 ano	
Deputados	0	0	0	1	12	21	34	41	109
Mesa da Assembleia Legislativa	0	0	0	0	0	0	0	3	3
Governador	0	0	0	0	0	0	0	13	13
Tribunal de Contas - SP	0	0	0	0	0	0	0	1	1
Tribunal de Justiça - SP	0	0	0	0	0	0	0	0	0
Defensoria Pública do Estado	0	0	0	0	0	0	0	2	2
Ministério Público do Estado	0	0	0	0	0	0	0	2	2
TOTAL	0	0	0	1	12	21	34	62	130

Tabela 6 - Tempo de tramitação das proposições que originaram normas jurídicas por tipo

TIPO DE PROPOSIÇÃO	Tempo de tramitação								TOTAL
	7 anos ou mais	6 anos	5 anos	4 anos	3 anos	2 anos	1 ano	menos de 1 ano	
PEC	0	0	0	0	0	0	0	2	2
PLC	0	0	0	0	0	0	0	11	11
PL	0	0	0	1	12	21	34	49	117
TOTAL	0	0	0	1	12	21	34	62	130

Tabela 7 - Vetos do governador às proposições aprovadas na Assembleia Legislativa

TIPO DE PROPOSIÇÃO	Veto total	Veto parcial	TOTAL
PL	2	3	5
PLC	0	2	2
TOTAL	2	5	7

APÊNDICES

Temas mais frequentes das normas geradas

Temas mais frequentes das normas de autoria do Poder Legislativo

TEMAS	Emenda Constitucional	Lei Complementar	Lei Ordinária	Decreto Legislativo	TOTAL
Denominação	0	0	43	0	43
Utilidade pública	0	0	38	0	38
Tributos	0	0	1	23	24
Calendário Oficial	0	0	22	0	22
Administração pública	0	10	1	0	11

Obs.: Inclui Emendas Constitucionais e Leis de autoria de Deputados, Comissões da Alesp, Mesa Diretora da Alesp, Tribunal de Contas do Estado e Decretos Legislativos.

Temas mais frequentes das normas de autoria do Poder Executivo

TEMAS	Lei Complementar	Lei Ordinária	Decreto do Executivo	TOTAL
Orçamento e finanças públicas	0	2	481	483
Patrimônio imobiliário	0	0	234	234
Administração pública	10	1	124	135
Denominação	0	43	7	50
Tributos	0	1	46	47
Utilidade pública	0	38	0	38

Obs.: Inclui Emendas Constitucionais e Leis de autoria do Governador e Decretos do Executivo.

REFERÊNCIAS

Base de Legislação da Assembleia Legislativa do Estado de São Paulo

<<https://www.al.sp.gov.br/alesp/pesquisa-legislacao/>>

Base de Proposições da Assembleia Legislativa do Estado de São Paulo

<<https://www.al.sp.gov.br/alesp/pesquisa-proposicoes/>>

Constituição da República Federativa do Brasil de 1988

<http://www.planalto.gov.br/ccivil_03/Constituicao/Constituicao.htm>

Constituição do Estado de São Paulo

<<http://www.al.sp.gov.br/repositorio/legislacao/constituicao/1989/compilacao-constituicao-0-05.10.1989.html>>

Diário Oficial do Estado de São Paulo

<<https://www.imprensaoficial.com.br/#>>